



PROFESSIONAL MEDICAL PRODUCT

TERMÔMETRO ECOLÓGICO

- a. O termómetro clínico livre de mercúrio é um tipo de dispositivo para a medição de temperatura do paciente e pode ser utilizado para medir a temperatura na boca, axila ou ânus do paciente.
- b. O produto está em conformidade com a EN2000 :1-12470 + A2009 :1, Termómetros clínicos - Parte 1: Termómetros de vidro de líquido metálico com dispositivo de máximo:
 - 1. as condições de utilização: a gama de temperatura de medição deve estar entre °35C e °42C, e a temperatura ambiente (apenas para termómetro livres de mercúrio) deve ser de °20C a °30C; se a temperatura para armazenamento for inferior a °20C, coloque os termómetros à temperatura de °20C a °30C por pelo menos 1 a 2 horas ou °30C a °35C por dez minutos antes da utilização ou teste.
 - 2. A temperatura deve ser mantida de °10-C a °42C quando é armazenado e transportado;
 - 3. Eliminação do termómetro: após a utilização, vire o líquido metálico para baixo, de seguida limpe-o e coloque-o num estojo de plástico para evitar danos.

Observação ao virar: segure a ponta do termómetro com o polegar e o indicador firme e cuidadosamente, agite ligeiramente o termómetro várias vezes até o líquido descer.














- c. Procedimentos de operação
 - 1. A coluna de líquido deve cair abaixo da marca de escala numerada mais baixa antes da utilização e, em seguida, limpe e desinfete o termómetro clínico em álcool medicinal ou coloque-o num tubo de plástico esterilizado.
 - 2. Se estiver a medir na posição oral, tenha o cuidado de o colocar por baixo da língua dos pacientes e diga-lhes para fecharem a boca com firmeza.
 - 3. Aplique um pouco de lubrificador antes de inserir um termómetro clínico para utilização retal no ânus.
 - 4. Se estiver a medir na posição da axila, tenha o cuidado de o colocar por baixo da axila dos pacientes e diga-lhes para o apertar com firmeza.

Leia o número do termómetro clínico cerca de 4 minutos após as etapas de medição supramencionadas.

- d. Aviso
 - 1. Avise os pacientes para não mastigarem, falarem nem brincarem quando os termómetros clínicos estiverem por baixo da língua deles;
 - 2. É necessário deixar que as crianças doentes fiquem quietas e ajudá-las a segurar a outra extremidade dos termómetros clínicos para utilização retal, caso seja inserido muito fundo ou escorregue do ânus.
 - 3. Evitar de tomar banho, comer ou fumar meia hora antes de medir a temperatura corporal;
 - 4. Não está concebido para aplicações especiais (por ex., termómetros para bebés prematuros, termómetros de ovulação);
- e. Eliminação dos termómetros clínicos

O líquido metálico é uma liga composta por gálio, índio e estanho, este termómetro clínico deve ser manuseado com cuidado. Em particular, deve-se tomar cuidado para evitar a queda do instrumento ou tratá-lo de qualquer forma que possa provocar danos. Quando os termómetros clínicos se quebram, limpe o líquido metálico derramado com um pano húmido com espuma de sabão, e o produto pode ser eliminado juntamente com outros resíduos domésticos.

- f. Descrição de símbolos

	Aviso: Leia e siga as instruções (aviso) de uso com atenção
	Armazene longe da luz solar
	Armazene em local fresco e seco
	Leia as instruções de uso
	Fabricante
	Data de fabricação
	Representante autorizado na Comunidade Europeia
	Dispositivo médico em conformidade com a Diretiva 93/42/CEE
	Código do produto
	Número do lote
	Limite de temperatura
	Mercúrio livre
	Importador

CONDIÇÕES DE GARANTIA GIMA

Aplica-se a garantia B2B padrão GIMA de 12 meses.

Model - Modello - Modèle - Modell - Modelo - Modelo - Μοντέλο - Модел - Model - Model - Model - Model - Model - نموذج: CR.W00

M25551-M-Rev.4-04.25



Wuxi Medical Instrument Factory Co., Ltd.
No. 43 Xixin Road, ZhangJing, Xibei Town,
Wuxi city, Jiangsu, 214194, China
Made in China



Lotus NL B.V.
Koningin Julianaplein 10, 1e Verd, 2595AA
The Hague, Netherlands



Gima S.p.A.
Via Marconi, 1 - 20060 Gessate (MI) Italy
gima@gimaitaly.com - export@gimaitaly.com
www.gimaitaly.com

REF 25551, 25586, 25589

