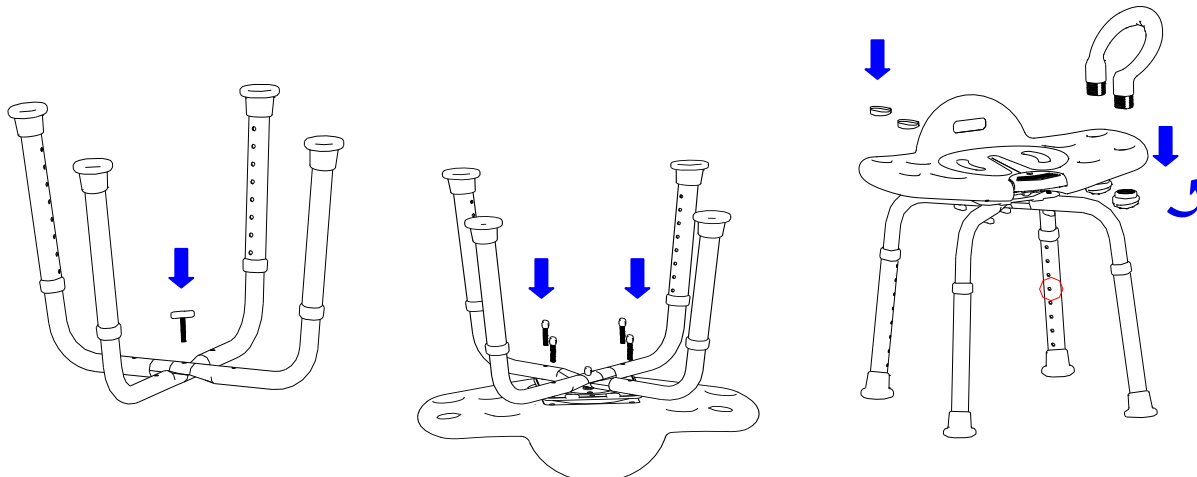


## COD. 27733 SEDIA GIREVOLE CON MANIGLIA PER DOCCIA

**⚠ ATTENZIONE:** Gli operatori devono leggere e capire completamente questo foglietto illustrativo prima di utilizzare il prodotto.

- ▲ Controllare che la sedia doccia con maniglia sia assemblata in modo appropriato prima dell'uso.
- ▲ Rispettare le indicazioni sulla portata massima indicate dall'etichetta.

### ASSEMBLAGGIO / FISSAGGIO:

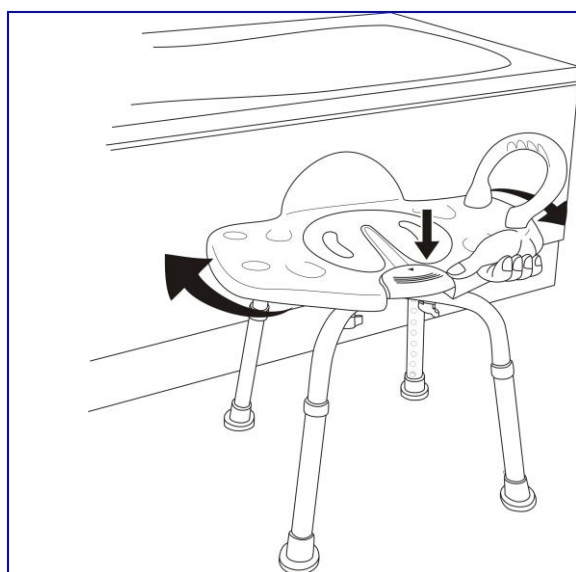


1. Incrociare le due gambe per formare la giusta angolazione e avvitare il tassello nel foro centrale.

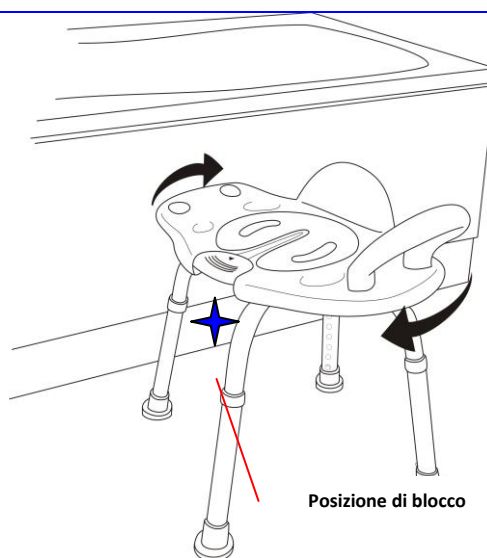
2. Avvitare le altre viti alla sedia doccia.

3. Regolare l'altezza del sedile.  
4. Scegliere una estremità per assemblare la maniglia e posizionare i tappi sull'altro lato.

### MODO D'USO:



1. Regolare l'altezza del sedile, sedersi. Spingere l'apposita linguetta verso il basso per ruotare il sedile.
2. Girare verso destra o sinistra impugnando con una mano la maniglia.



3. Spingere la linguetta e girare.
4. Attivare la posizione di blocco con il sedile parallelo all'asse principale.

GIMA S.p.A.  
Via Marconi, 1  
20060 Gessate (MI) - Italy  
[www.gimaitaly.com](http://www.gimaitaly.com)



ITALY  
tel. 199 400 401  
fax 199 400 403  
[gima@gimaitaly.com](mailto:gima@gimaitaly.com)



Fabbricante/Manufacturer:  
GIMA S.p.A. Via Marconi, 1 - 20060 Gessate (MI) Italy  
Made in P.R.C.