

**Manuale d'uso****CINTURA****REF** 34010 - 34011

Misura: 5x213 cm



Questo prodotto viene utilizzato in barella durante il trasferimento del paziente  
Capacità di carico: superiore a 60Kg

**Operazioni**







Allentare la cinghia di sicurezza e posizionare il paziente sulla barella. Quindi fissare la fibbia e regolare la lunghezza della cinghia.

**Manutenzione del prodotto:**

1. Dopo ogni utilizzo pulire la cintura con acqua o con un detergente neutro. Lasciar asciugare prima di riporre per un successivo utilizzo.
2. Se sono presenti macchie di sangue o fluidi corporei, disinfettare e detergere.



GIMA S.p.A.  
Via Marconi,1 Gessate (MI)  
Italy  
Made in P.R.C.

Simbolo	Definizione del simbolo
	Leggere attentamente le istruzioni per l'uso
	Conservare lontano da luce solare
	Conservare in luogo asciutto
	Numero di lotto
	Indirizzo fabbricante
	Codice prodotto