

**STRUTTURA
IN ALLUMINIO !!!**
















Negativoscopi

Negativoscopi

- Chassis: realizzato in profilato di alluminio preverniciato con polvere epossidica (RAL 7035), i componenti sono uniti tra loro con giunti angolari in nylon
- Fonte Luminosa: tubi al neon fluorescenti da 15W a 38 W
- Diffusore: lastra acrilica bianco opalino
- Sistema Blocca Lastra: incorporato
- Alimentazione: 230V, 50/60 Hz

- Interruttore: ON/OFF bipolare e spina con portafusibile bipolare
- Cablaggio Elettrico: realizzato con capicorda preisolati in PVC autoestingente.
- Componentistica: conforme alle norme CEI e con omologazioni IMQ, UL e DVE
- Conformità: tutti gli apparecchi sono conformi ai requisiti essenziali della

Direttiva Bassa Tensione CEE 73/23 e successivi aggiornamenti (CEI EN 60998-1 e varianti A1/A12/A13; CEI EN 60998-2-4; CEI EN 60601-1 e varianti A1/A2/A11/A12/A13) ed ai requisiti essenziali della Direttiva Compatibilità Elettromagnetica CEE 89/336 e successivi aggiornamenti (CEI EN 55013/97 e varianti A1/A2; CEI EN 61547; CEI EN 61000-3-2/95 e varianti A1/A2)

Modelli	Cod.	N° interruttori	Visuale area (cm)	Dimensioni esterne (cm)			Peso netto Kg	Temperatura di colore	Luminosità flux (lm)	Indice Cromatico	Potenza Totale (Watt)
				Largh.	Altezza	Profond.					
	1 Pannello SP AL 43.43 OR	1	35x38	43	43	12	8	6500	2x700	63	2x15
	1 Pannello SP AL 43.43D	1	35x38	43	43	12	8	6500	2x700	63	2x15
	1,5 Pannelli SP AL 43.70 OR	1	35x62	67	43	12	8	6500	2x1100	63	2x18
	2 Pannelli SP AL 43.90 OR	1	35x92	97	43	12	11	6500	2x1700	63	2x30
	3 Pannelli SP AL 43.120 OR	1	35x122	127	43	12	14	6500	2x2850	63	2x38
	4 Pannelli SP AL 43.150 OR	1	35x153	158	43	12	18	6500	2x4800	63	2x58
	2x3 Pannelli SP AL 66.120B	2	76x122	127	2x43	12	28	6500	4x2850	63	4x38
	2x4 Pannelli SP AL 66.150B	2	76x153	158	2x43	12	36	6500	4x4800	63	4x58
	1,5 Pannelli SP AL 43.70 VE	1	62x38	43	67	12	8	6500	2x1100	63	2x18
	2 Pannelli SP AL 43.90 VE	1	92x38	43	97	12	11	6500	2x1700	63	2x30
	3 Pannelli SP AL 43.120 VE	1	122x38	43	127	12	14	6500	2x2850	63	2x38
	4 Pannelli SP AL 43.150 VE	1	153x38	43	158	12	18	6500	2x4800	63	2x58
	SP-RC	Telecomando: disponibile per tutti i negativoscopi con interruttore ON/OFF attivo in un raggio di 30 mt.									