
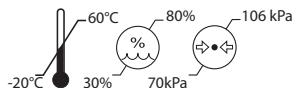


REF KDB-506 (GIMA 43430)

 Zhongshan Kangdebao(KDB) Rehabilitation Equipment Co.,Ltd.
Card 1, No.5, 24# Longcheng Road, Dongsheng Town, Zhongshan City, Guangdong Province, China
Made in China

 SUNGO Europe B.V.
Fascinatio Boulevard 522, Unit 1.7, 2909VA
Cappelle aan den IJssel, The Netherlands

 **Gima S.p.A.**
Via Marconi, 1 - 20060 Gessate (MI) Italy
gima@gimaitaly.com - export@gimaitaly.com
www.gimaitaly.com



ITALIANO

NOME

Dispositivo di sollevamento e trasferimento

Numero del modello: KDB-506

Portata: 125 Kg.

USO PREVISTO:

Il dispositivo di sollevamento e trasferimento è destinato a movimentare i pazienti paraplegici, i pazienti che soffrono di disturbi alle gambe e ai piedi o gli anziani, dal letto, dalla sedia a rotelle, dalla sedia o dalla toilette. Questo dispositivo agevola notevolmente il lavoro del personale di assistenza e consente al personale infermieristico di lavorare con in condizioni di maggiore efficienza e con minori rischi.

INDICAZIONI

Utilizzato solo per le persone.

METODI DI PULIZIA/MANUTENZIONE

Pulire il dispositivo all'occorrenza, utilizzando acqua tiepida o alcool e assicurarsi che le rotelle siano libere da sporcizia e capelli. Non utilizzare detergenti che contengono fenolo o cloro, poiché potrebbero danneggiare le parti in alluminio e in poliammide.

Per prevenire la formazione di ruggine, facilitare la manutenzione e prolungare la vita utile del prodotto, occorre prestare attenzione ai seguenti punti:

- *Dopo ogni utilizzo, rimuovere eventuali sostanze corrosive per i materiali, come i residui di bagnoschiuma, shampoo, ecc.
- *Lasciar asciugare il prodotto in un luogo ventilato e asciutto è una buona prassi da adottare dopo ogni utilizzo.

PRECAUZIONI E AVVERTENZE

Si prega di leggere e attenersi alle precauzioni di sicurezza elencate di seguito, che vengono fornite al fine di rendere l'utilizzo semplice e privo di problemi.

Leggere e comprendere le presenti istruzioni prima dell'uso.

AVVERTENZA - Riporta importanti informazioni di sicurezza relative a pericoli che potrebbero causare lesioni gravi.

CAUTELA - Riporta informazioni utili per evitare di procurare danni al prodotto.

NOTA - Riporta informazioni alle quali è necessario prestare particolare attenzione

AVVERTENZA

- *Pianificare SEMPRE le operazioni di sollevamento prima di iniziare.
- *Effettuare SEMPRE la CHECK LIST GIORNALIERA prima di utilizzare il dispositivo.
- *Acquisire SEMPRE familiarità con i comandi e le dotazioni di sicurezza del dispositivo prima di sollevare il paziente.
- *NON utilizzare un dispositivo danneggiato.
- *Installare SEMPRE il dispositivo nel rispetto delle istruzioni.
- *Verificare SEMPRE che il carico di lavoro in sicurezza del dispositivo sia adeguato al peso del paziente
- *Utilizzare SEMPRE il dispositivo nel rispetto delle istruzioni riportate del manuale d'uso.
- *Bloccare SEMPRE le rotelle quando si solleva il paziente. Assicurarsi di posizionare correttamente il baricentro del dispositivo.
- *NON cercare di spostare il dispositivo spingendolo dall'attuatore, dal gancio o dal paziente.
- *Utilizzare SEMPRE la maniglia di spinta il per spostare il dispositivo.
- *Mantenere SEMPRE il paziente in una posizione minimamente confortevole prima di essere movimentato.
- *Quando il dispositivo è carico, NON è consentito muoverlo a una velocità superiore a 3km/h 0,8m/s.
- *NON utilizzare il dispositivo per spostamenti su terreni irregolari o sconnessi. Soprattutto se si sta movimentando un paziente.
- *NON forzare i comandi di sicurezza. Tutti i comandi sono facili da usare e non richiedono l'applicazione di una forza eccessiva.
- *NON parcheggiare il dispositivo carico su un piano in pendenza.
- *NON sollevare il paziente se non si è addestrati e in grado di farlo.

TRASPORTO E CONSERVAZIONE

L'ambiente di trasporto e conservazione del dispositivo deve essere rispettare i seguenti requisiti:

- a) Intervallo di temperatura: -20°C~+60°C.

b) Intervallo di umidità relativa: 30% ~ 80%.

c) Intervallo di pressione atmosferica: 70kPa ~ 106kPa.

CONFEZIONE:

















La confezione è composta da un set all'interno di 1 cartone.

SMALTIMENTO

Le disposizioni sullo smaltimento dipendono dalla contaminazione subita durante l'uso e sono soggette alla legislazione nazionale o locale.

Tutti gli eventuali incidenti gravi relativi all'uso del dispositivo medico da noi fornito devono essere segnalati al produttore e all'autorità competente dello Stato Membro in cui si trova la vostra sede legale.

ETICHETTE, IMBALLAGGIO DESIGN DEL LOGO:

Simbolo	Significato	Simbolo	Significato
	Dispositivo medico conforme al regolamento (UE) 2017/745		Dispositivo medico
	Fabbricante		Rappresentante autorizzato nella Comunità europea
	Data di fabbricazione		Conservare al riparo dalla luce solare
	Numero di lotto		Non sterile
	Attenzione: Leggere e seguire attentamente le istruzioni (avvertenze) per l'uso		Codice prodotto
	Leggere le istruzioni per l'uso		Conservare in luogo fresco ed asciutto
	Importato da		Limite di temperatura
	Limite di umidità		Limite di pressione atmosferica

TERMINI DI GARANZIA DI GIMA

Si applica la garanzia Gima B2B standard di 12 mesi.