



# GIMA

ARTICOLI & APPARECCHI PER MEDICINA

Gima S.p.A. - Via Marconi, 1 - 20060 Gessate (MI) - Italy  
Italia: tel 199 400 401 - fax 199 400 403 - [gima@gimaitaly.com](mailto:gima@gimaitaly.com)  
Export: phone + 39 02 953854209/221/225 - fax + 39 02 95380056  
- [export@gimaitaly.com](mailto:export@gimaitaly.com) - [www.gimaitaly.com](http://www.gimaitaly.com)

## MANUALE UTENTE

### NOME PRODOTTO:

Catetere aspirazione monouso.

### DESTINAZIONE D'USO:

Aspirazione saliva.

### INDICAZIONI D'USO

Aprire la confezione, estrarre il catetere d'aspirazione e lubrificare il catetere. Introdurre delicatamente nel naso o bocca, connettere il dispositivo d'aspirazione, aspirare la saliva dalla bocca, gola e endotrachea. Posizionare un dito sulla valvola, in questo modo si inizierà il processo d'aspirazione, rimuovere il dito dalla valvola per interrompere l'aspirazione. Dopo aver terminato l'aspirazione estrarre lentamente il catetere in modo da evitare possibili lacerazioni alla mucosa tracheale.

### NOME PRODOTTO:

Sonda alimentazione monouso.











### DESTINAZIONE D'USO:

Somministrazione di sostanze nutritive e alimenti liquidi.

### INDICAZIONI D'USO

Aprire la confezione, estrarre la sonda alimentazione e lubrificare la sonda. Introdurre delicatamente la sonda dal naso o dalla bocca e inserirla nell'esofago. In base alla fisiologia dell'individuo la sonda raggiungerà lo stomaco ad una lunghezza di 45-55 cm per gli adulti e 18-24 cm per i bambini. Introdurre il tubo di raccordo in una bacinella con acqua, l'eventuale presenza di bolle rileva che la sonda è stata introdotta nell'endotrachea e non nello stomaco. In questo caso occorre inserire nuovamente la sonda. Dopo aver inserito la sonda nello stomaco occorre regolare il tubo di raccordo. In seguito procedere con la somministrazione di sostanze nutritive o alimenti liquidi. Togliere la sonda alimentazione tutti i giorni.

## SIMBOLI:

Simbolo	Definizione del simbolo
	Leggere attentamente le istruzioni per l'uso
	Il prodotto è conforme alla Direttiva Europea 93/42/CEE relativa ai dispositivi medici
	Numero di lotto
	Indirizzo fabbricante
	Codice prodotto
	Non esporre ai raggi solari
	Teme l'umidità
	Monouso
	Non utilizzare nel caso la confezione sia danneggiata
	Sterilizzato a ossido di etilene

## SMALTIMENTO

Il prodotto deve essere smaltito in base alle leggi nazionali. In caso di smaltimento errato potrebbero venire applicate delle sanzioni.



Jiangsu Suyun Medical Materials co., Ltd.  
No. 1 Medicine Lane, Renmin Road, 222002 Lianyungang, P.R.C.



Shanghai International Trading Corp. GmbH (Europe)  
Eiffestrasse, 80, D-20537, Hamburg, Germany