



Vassoio Universale




Togliere dall'imballo il vassoio
Utilizzando una chiave « brugola » da 5 mm
allentare entrambi i grani , quindi inserire i
supporti come immagine a lato, non serrare i grani.




Una volta posizionati correttamente entrambi i
supporti, fissare le staffe dotate di volantino ai
braccioli utilizzando le viti in dotazione. Una
volta individuata la larghezza necessaria,
procedere alla registrazione dei supporti.
A regolazione ultimata serrare i grani.

Vassoio Universale



Togliere dall'imballo il vassoio
Utilizzando una chiave « brugola » da 5 mm
allentare entrambi i grani , quindi inserire i
supporti come immagine a lato, non serrare i grani.



Una volta posizionati correttamente entrambi i
supporti, fissare le staffe dotate di volantino ai
braccioli utilizzando le viti in dotazione. Una
volta individuata la larghezza necessaria,
procedere alla registrazione dei supporti.
A regolazione ultimata serrare i grani.