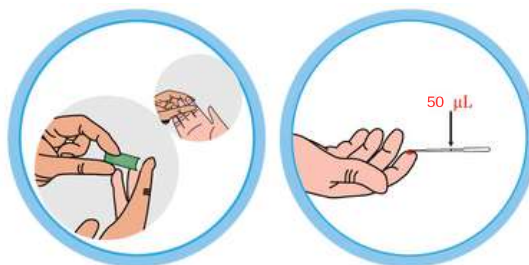


Procedura operativa del kit di test rapido PCT



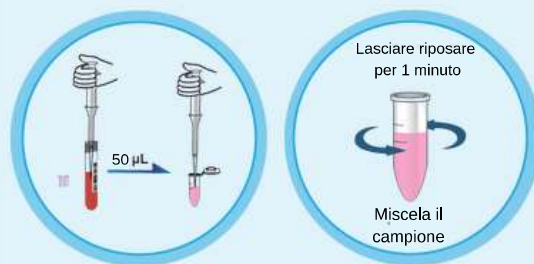
Per il sangue intero raccolto con il polpastrello:

Lavaggio delle mani, sterilizzazione del dito con un tampone imbevuto di alcol, utilizzo di una lancetta sterile per forare il polpastrello e formare goccioline di sangue, prelievo automatico di **50 µL** di sangue con una pipetta monouso senza spremerlo e analisi immediata del campione.



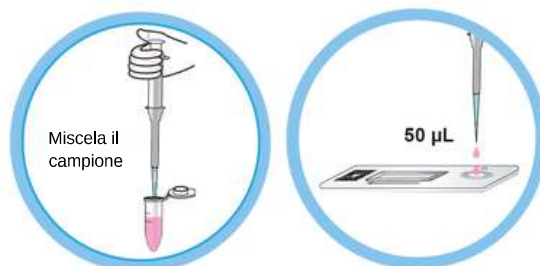
Preparazione della miscela

Prelevare **50 µL** di sangue intero con una pipetta di trasferimento e aggiungerlo al tubo di diluizione. Chiudere il coperchio del tubo di diluizione e mescolare il campione e il diluente del campione **agitando o battendo 6-8 volte** fino a miscelare completamente. Lasciare riposare per 1 minuto.



Caricamento campione

Caricare **50 µL** della miscela del campione nella cartuccia di test.



Test

Collocare la cartuccia di test nel sistema e seguire la procedura di test, la procedura di test standard o la procedura di test rapido, e leggere il risultato dopo **15 minuti**.

