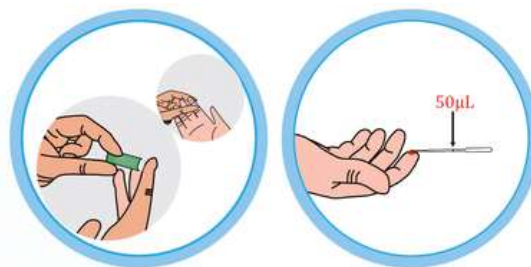


Procedura operativa del kit di test rapido TSH



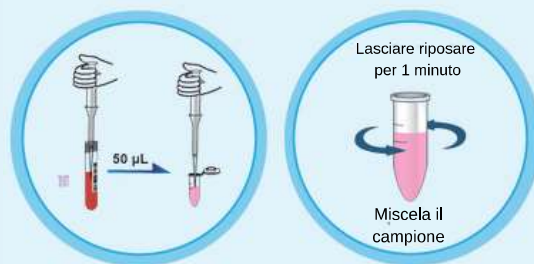
Per il sangue intero raccolto con il polpastrello:

Lavaggio delle mani, sterilizzazione del dito con un tampone imbevuto di alcol, utilizzo di una lancetta sterile per forare il polpastrello e formare goccioline di sangue, prelievo automatico di **50 µL** di sangue con una pipetta monouso senza spremerlo e analisi immediata del campione.



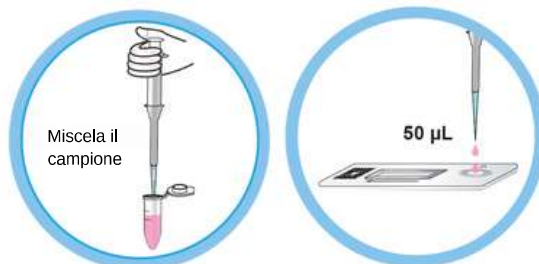
Preparazione della miscela

Prelevare **50 µL** di sangue intero e 50 µL di tampone di sangue intero nella provetta da centrifuga. Chiudere il coperchio della provetta da centrifuga e mescolare il campione e il tampone di rilevamento **agitando o picchiettando 6-8 volte** fino a completa miscelazione. Lasciare riposare per 1 minuto.



Caricamento campione

Caricare **50 µL** della miscela di sangue intero nella cartuccia del test.



Test

Collocare la cartuccia di test nel sistema e seguire la procedura di test, la procedura di test standard o la procedura di test rapido, e leggere il risultato dopo **15 minuti**.

